

EU-TALLA CMS

UK.SIZE

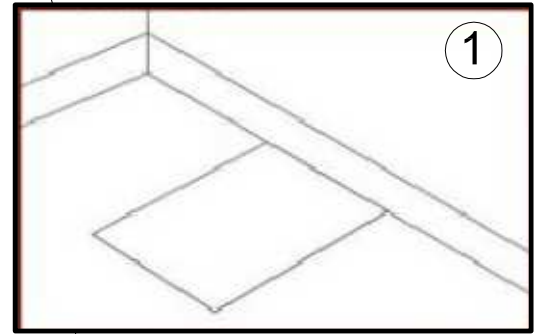
USA.SIZE

INCHES

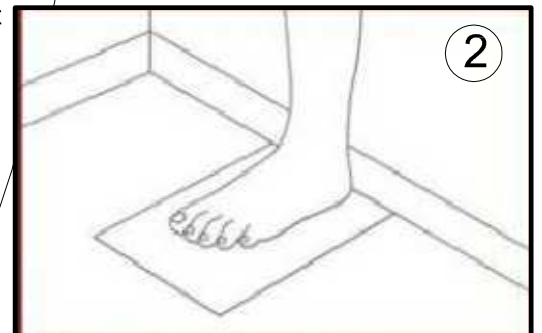
41	26,4	8	11	10,40
40	25,7	7	10	10,10
39	25,0	6	9	9,85
38	24,4	5	8	9,60
37	23,7	4	7	9,33
36	23,0	3	6	9,00

Imprime la plantilla y pon el pie encima, colocando el talón en el mismo sitio que en la plantilla y asegurándote de que el pie esta bien plano y colocado de forma correcta. Después haz una marca donde termine el dedo más largo y si la marca esta entre dos números escoge la talla mas grande. Asegúrate de que el folio mide 11,70 Inch (29,7 CM.) de alto y de ancho 8,27 Inch (21CM.). Cuando imprimas el folio ten cuidado de poner (tamaño real) en la opción de impresión "Tamaño y administración de páginas".

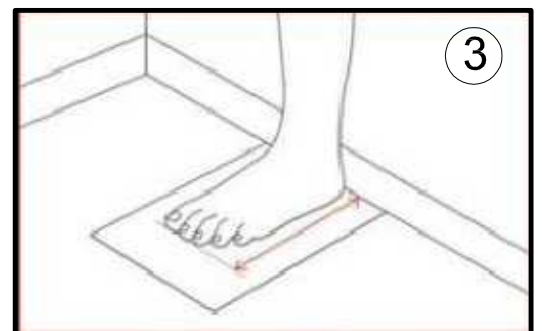
Print the template on a piece of paper measuring 11.70 inches x 8.27 inches (29.7 cm x 21 cm). When printing, make sure to select "Actual size" from the "Size and page management" printing options.



While standing, place your foot flat on the printout, ensuring your heel is exactly in the area shown on the template.



Make a mark where your longest toe ends. If the mark is between two numbers, choose the larger one.



29,7 cms  
11,69 inches

21,0 cms  
8,26 inches

2,0

0,80

1,0

0,40